

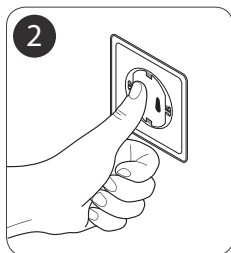
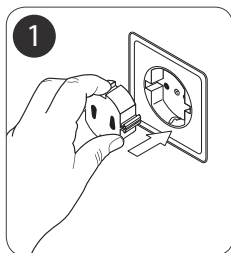
Lesen Sie diese Gebrauchsanleitung vor Montage und Anwendung sorgfältig durch. Die Sicherheitsfunktion des Artikels könnte sonst beeinträchtigt werden. Bewahren Sie die Anleitung für späteres Nachschlagen auf.

Sicherheitshinweise:

- Unterschätzen Sie nicht die Fähigkeiten und Entwicklungssprünge Ihres Kindes. Sobald Ihr Kind den Sicherheitsartikel alleine bedienen kann, bietet dieser keinen Schutz und Sie sollten ihn nicht mehr verwenden.
- Dieser Artikel ist kein Spielzeug und muss außerhalb der Reichweite von Kindern aufbewahrt werden.
- Sicherheitsartikel ersetzen nicht die Aufsichtspflicht durch Erwachsene.
- Die Schutzfunktion ist nur gegeben, wenn die Steckdosenkappe ordnungsgemäß angebracht wird.
- Überprüfen Sie in regelmäßigen Abständen den Zustand der Sicherung.
- Der Stecker muss vor Anbringung der Steckdosenkappe entfernt werden.
- Bei Anzeichen von Mängeln bitte nicht verwenden.
- Lassen Sie Ihr Kind rund um elektrische Installationen und Apparate nicht unbeaufsichtigt!

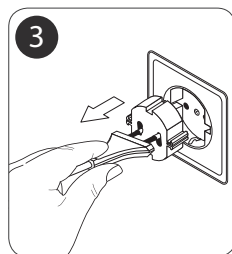
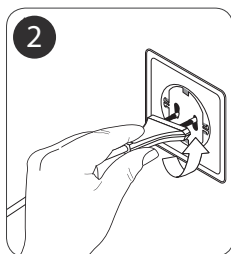
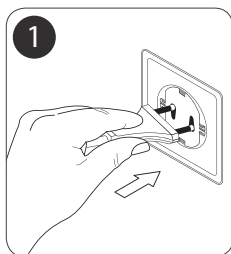
DE **Montage** GB **Assembly** ES **Montaje** IT **Montaggio**

FR **Montage** NL **Montage**



DE **Demontage** GB **Removing the protection device** ES **Retirar el protector**

IT **Rimuovere la sicura** FR **Retrait de l'élément de sécurité** NL **Beveiliging verwijderen**



GB **Instructions for use**
Safety cap for sockets // Art. no.: 2907

Please read the instructions carefully before installing or applying this device. Otherwise, safety functions could be impaired. Please keep these instructions in a safe place for future reference.

Safety instructions:

- Do not underestimate your child's abilities and leaps in development. Once your child is able to use the safety product on its own it provides no protection and should no longer be used.
- This article is not a toy and should be kept out of children's reach.
- Safety products are no substitute for adult supervision.
- The socket cover will only work if fitted correctly.
- The condition of the socket cover must be checked regularly.
- Remove the plug from the socket before inserting the socket cover.
- Do not use this article if you can detect any defect in it.
- Never leave electrical items within your children's reach!

Please keep the purchase document, instructions for use and article number safe. Guarantee claims or other warranty claims must be arranged exclusively with the retailer.

ES **Manual de uso**
Protectores de enchufes // N° d'art.: 2907

Para garantizar la seguridad y el uso correcto de este artículo, lea atentamente estas instrucciones de uso antes de instalar y utilizar el artículo y consérvelas para futuras consultas.

Advertencias de seguridad:

- No minusvalore las habilidades ni los avances motrices de su hijo. En cuanto su hijo pueda manejar por sí solo el seguro, este dejará de proporcionar protección y debe dejar de utilizarse.
- Este artículo no es un juguete y debe mantenerse fuera del alcance de los niños.
- Los artículos protectores no reemplazan el deber de vigilancia de los adultos.
- La función de protección solo se da si la tapa de la caja de enchufe se coloca correctamente.
- Compruebe regularmente el estado del seguro.
- El conector se debe retirar antes de la colocación de la tapa de la caja de enchufe.
- No utilice el artículo si detecta algún daño en él.
- ¡No deje a su niño solo cerca de instalaciones y aparatos eléctricos!

Conserve el ticket de compra, las instrucciones de uso y el número del artículo. Las prestaciones de la garantía o las posibles reclamaciones derivadas de una promesa de garantía serán efectuadas únicamente según lo estipulado por el comercio en el que adquirió este artículo.

FR **Notice d'utilisation**
Protection prises électriques // Art. Núm.: 2907

Avant le montage et l'usage, lisez attentivement le mode d'emploi. Sinon, les fonctions de sécurité de l'article peuvent être treintes. Conservez le mode d'emploi afin de pouvoir le relire ultérieurement.

Consignes de sécurité:

- Ne sous-estimez pas les capacités et les étapes de développement de votre enfant. Dès que votre enfant est capable d'utiliser le dispositif de sécurité tout seul, celui-ci n'offre plus de protection et ne doit plus être utilisé.
- Cet article n'est pas un jouet et doit être conservé hors de portée des enfants.
- Les articles de sécurité ne remplacent pas l'obligation de surveillance des adultes.
- La fonction de protection n'est possible que lorsque le cache-prise est monté conformément.
- Contrôlez à intervalles réguliers l'état de la sécurité.
- La fiche doit être retirée avant l'insertion du cache-prise.
- Veuillez ne pas utiliser l'article s'il présente un défaut.
- Ne laissez pas votre enfant sans surveillance auprès des installations et appareils électriques!

Veuillez conserver le reçu d'achat, la notice d'utilisation et la référence de l'article. Vous pouvez exclusivement faire valoir votre garantie et toute revendication dans le cadre de la garantie auprès du commerçant.

IT **Istruzioni per l'uso**
Nascondi-prese // Art.Nr.: 2907

Legga attentamente queste istruzioni d'uso prima del montaggio e dell'uso. La funzione di sicurezza del prodotto altrimenti potrebbe essere limitata. Conservi le istruzioni per consultarle in futuro.

Avvisi di sicurezza:

- Non sottovalutare le capacità e gli scatti di crescita del suo bambino. Non appena il suo bambino riesce a usare autonomamente questo dispositivo di sicurezza, questo non garantisce più nessuna protezione e non dovrebbe più essere utilizzato.
- Questo prodotto non è un giocattolo e dovrebbe essere conservato fuori dalla portata del vostro bambino.
- I dispositivi di sicurezza non esulano i genitori dal loro obbligo di vigilare sulla sicurezza dei loro bambini.
- La funzione di protezione è data solo se il copri presa viene inserito correttamente
- Verificare le condizioni della protezione a intervalli regolari.
- La spina deve essere tolta prima di inserire il copri presa.
- Non usate il prodotto se presenta difetti.
- Non lasciare i bambini incustoditi nelle vicinanze di impianti e apparecchi elettrici!

Pregasi conservare la ricevuta d'acquisto, le istruzioni d'uso e il numero d'articolo. Per diritti di garanzia o promesse della garanzia inclusa nel prodotto, rivolgersi esclusivamente al venditore.

NL **Gebruiksaanwijzing**
Stopcontactbeveiliging // Art.nr.: 2907

Leest u alstublieft deze gebruiksaanwijzing voor de montage en het gebruiken zorgvuldig door. De veiligheidsfunctie van het artikel zou anders kunnen worden aangetast. Bewaar de handleiding om later na te slaan.

Veiligheidstips:

- Onderschat de vaardigheden van uw kind en zijn ontwikkeling niet. Zodra uw kind het veiligheidsproduct alleen kan bedienen, biedt dit geen bescherming meer, en dient u het ook niet meer te gebruiken.
- Dit product is geen speelgoed en dient buiten het bereik van kinderen te worden bewaard.
- Veiligheidsproducten vervangen de toezichtsplicht van volwassenen niet.
- De beschermfunctie is alleen verzekerd als de stopcontact afdekkap correct geïnstalleerd is.
- Controleer regelmatig de toestand van de beveiliging.
- De stekker moet voor de installatie van de stopcontact afdekkap verwijderd worden.
- Alstublieft niet meer gebruiken bij tekenen van gebreken.
- Laat uw kind nooit zonder toezicht in de buurt van elektrische installaties en apparaten!

Bewaar alstublieft de kassabon, gebruiksaanwijzing en het artikelnummer. Garantieclaims of claims baserend op garantiebeloftes worden uitsluitend door de handelaar afgehandeld.